

# Beatmungsfilm Hirslanden



## content:

Realvideo:  
Video Krankenhaus  
+  
Beratungsgespräch

## scene:

1

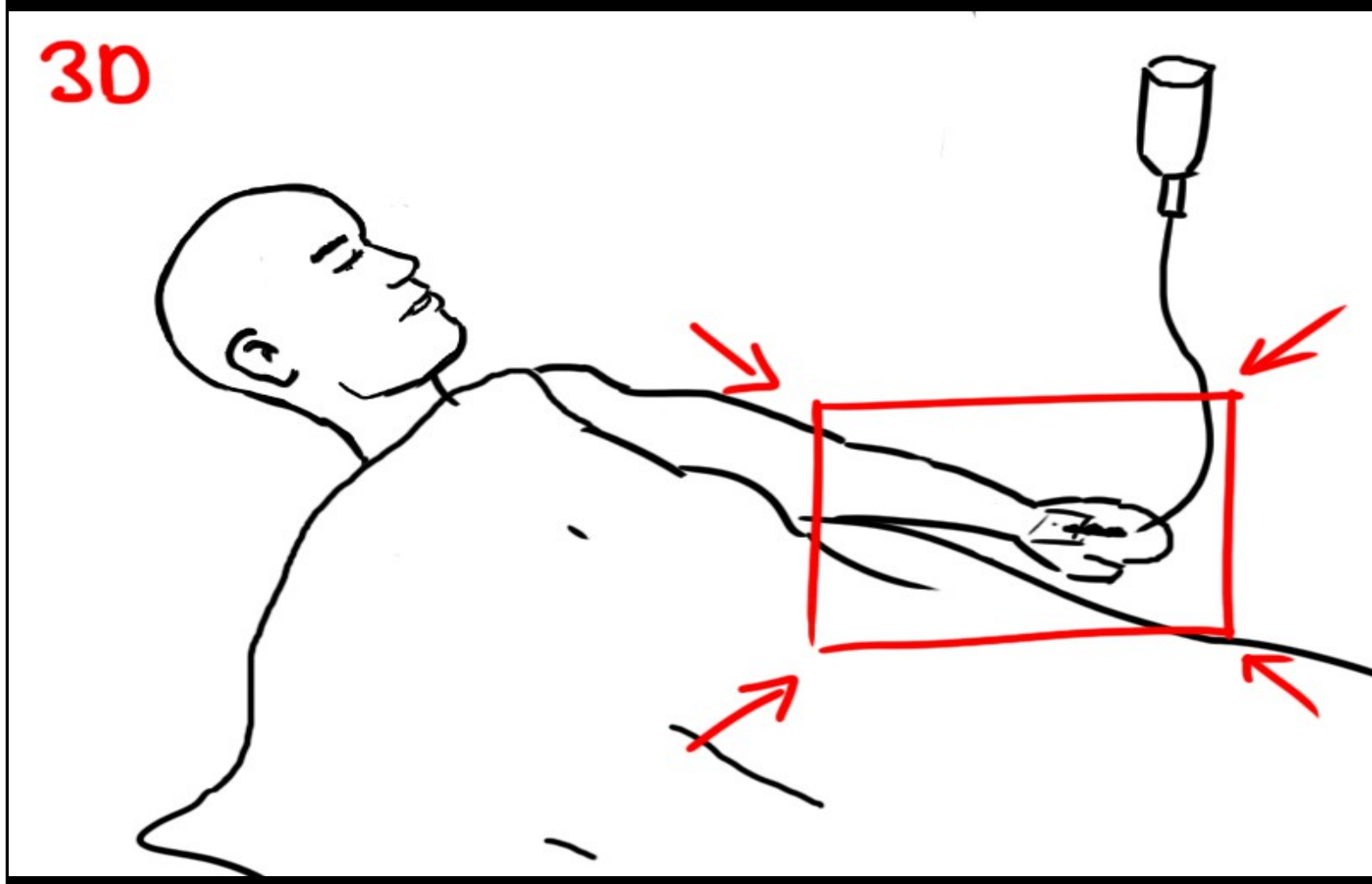
## duration:

15 sec

## voice:

Mit diesem Aufklärungsfilm zur Allgemeinanästhesie informieren wir Sie über unsere Verfahren und die damit verbundenen Risiken. Der Anästhesiearzt wird vor der Operation ein Gespräch mit Ihnen führen, um Ihre Fragen persönlich zu beantworten.

# Beatmungsfilm Hirslanden



## content:

3D Animation:  
Liegender Mensch,  
zoom an Arm mit  
bereits eingeführter  
Kanüle  
-Einblendung Icons  
"Überwachung"

## scene:

2

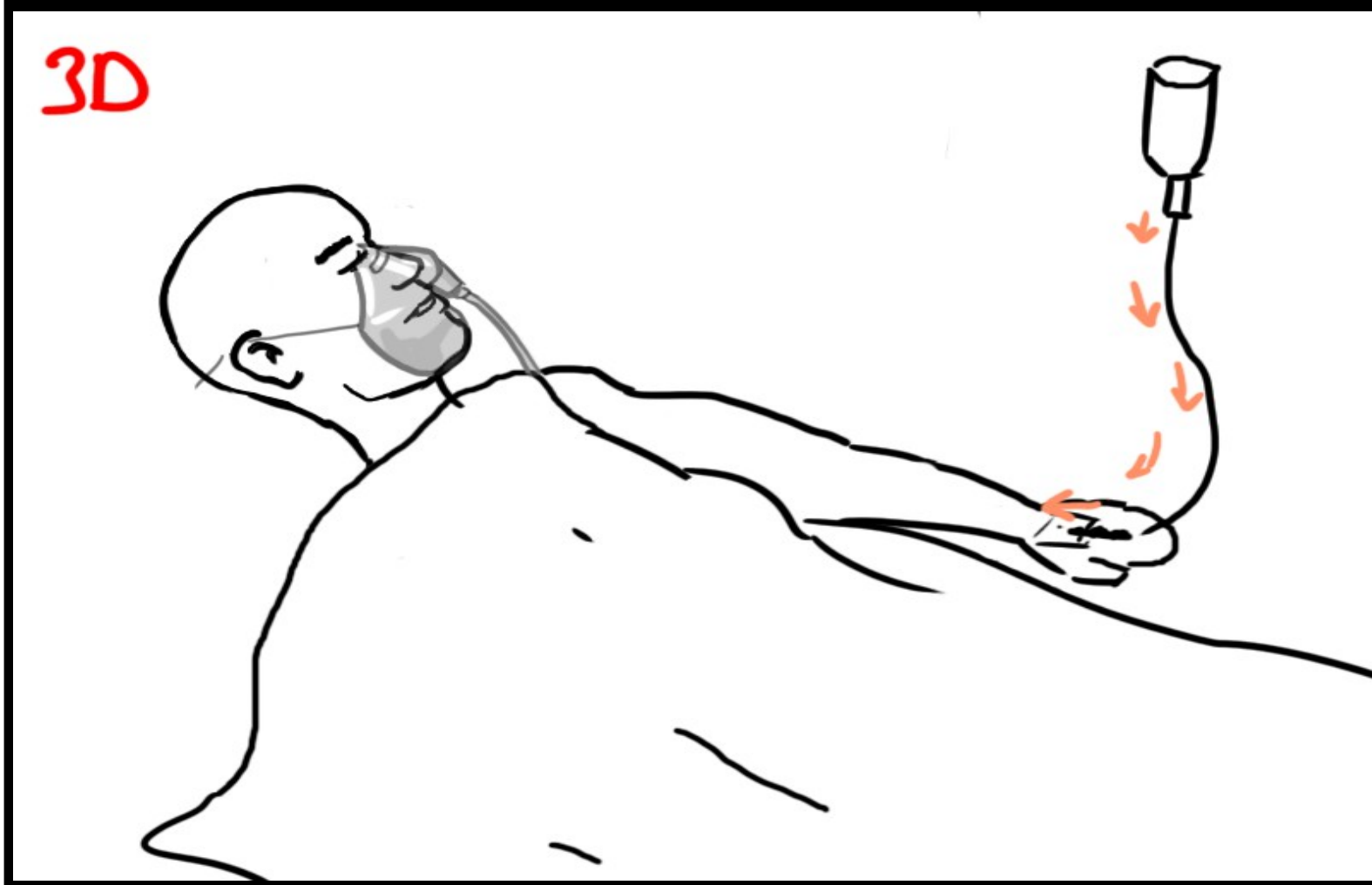
## duration:

20 sec

## voice:

Für eine Anästhesie sind einige Vorbereitungen nötig. Von uns erhalten Sie vor dem Eingriff ein Medikament zur Einnahme. Diese Prämedikation soll Sie entspannen und auf die Anästhesie vorbereiten. So auch das Anbringen einer Kanüle in Ihre Hand- oder Armvene. Über diesen Venenzugang werden wir Ihnen Anästhesiemittel und Medikamente verabreichen. Zu Ihrer Sicherheit überwachen wir vor, während und nach der Anästhesie mit verschiedenen Geräten Ihre wichtigsten Körperfunktionen.

# Beatmungsfilm Hirslanden



## content:

3D Animation:  
Kamera zoom leicht zurück, so das die Kanüle und das Gesicht des Patienten zu sehen sind. Patient trägt nun Sauerstoffmaske. Visualisierung der Einleitung der Wirkstoffe durch die Kanüle

## scene:

3

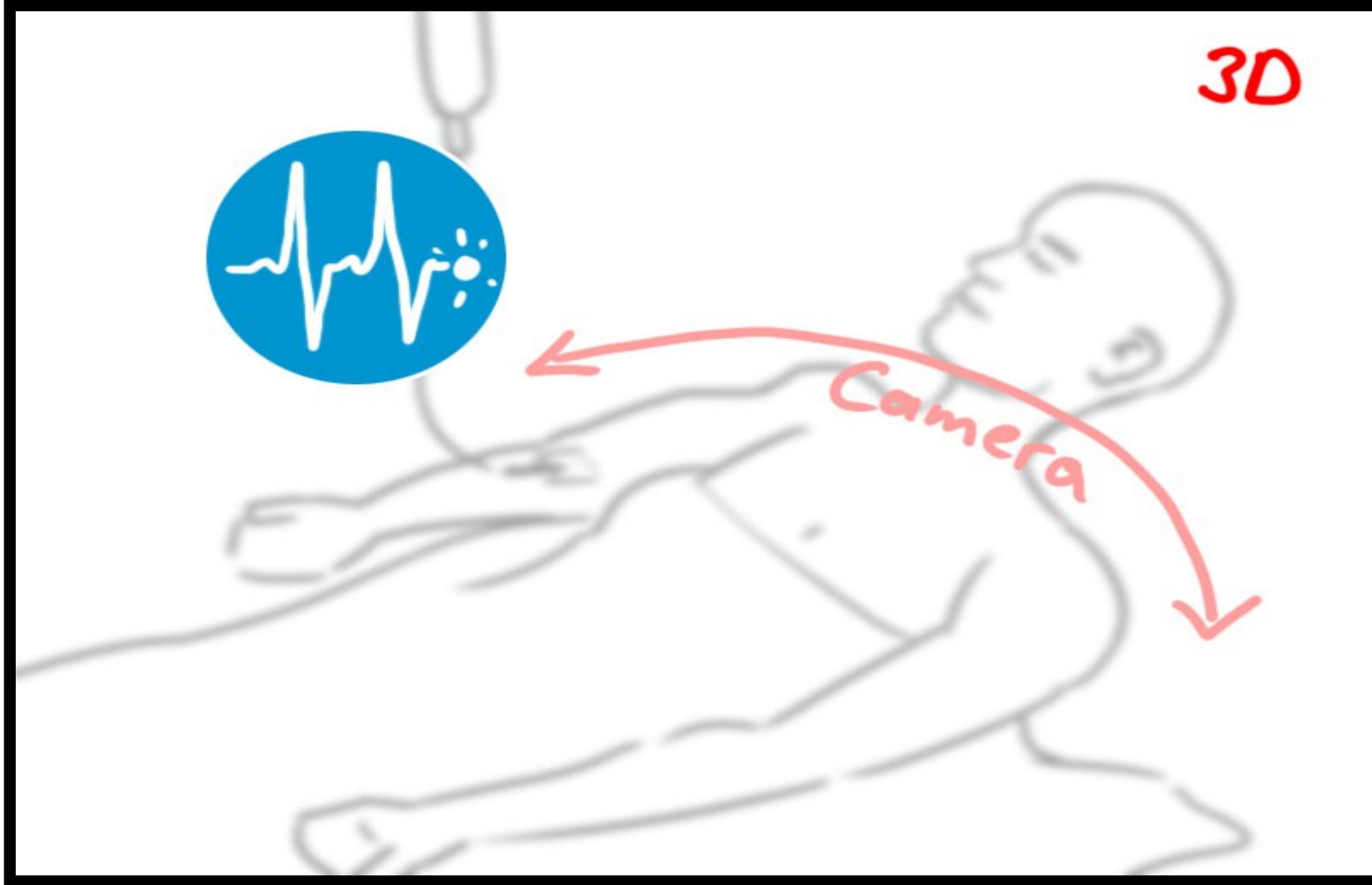
## duration:

12 sec

## voice:

Vor dem Einschlafen erhalten Sie über eine Maske Sauerstoff. Zur Einleitung der Anästhesie injizieren wir Ihnen dann durch die Kanüle ein schnellwirkendes Schlaf- und Schmerzmittel. Kurz darauf schlafen Sie entspannt ein.

# Beatmungsfilm Hirslanden



## content:

3D Animation:  
Zoom zurück, so  
dass man mehr  
vom Patienten  
sieht. Langsame  
Kamerabewegung  
um den Patienten.  
Ein animiertes  
Icons zur  
Herzfrequenz wird  
eingebildet.

## scene:

4

## duration:

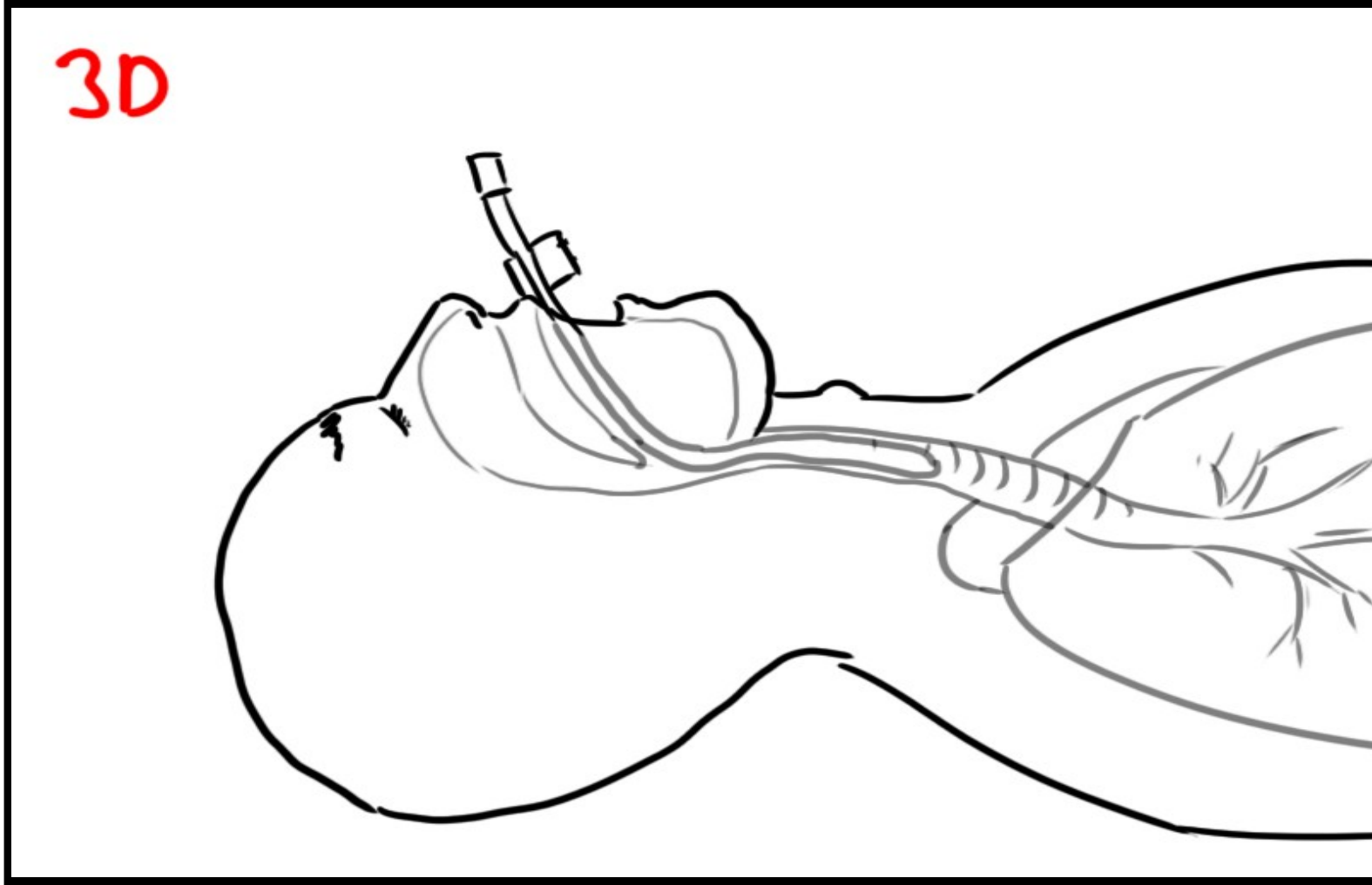
16 sec

## voice:

Mit Hilfe von modernen Geräten und Medikamenten wird sichergestellt, dass Sie sich während der Operation in einem tiefen schlafähnlichen Zustand befinden.

Anästhesie-Fachpersonal ist immer bei Ihnen und stellt sicher, dass Sie während der Anästhesie schmerzfrei schlafen und alle Körperfunktionen im Normalbereich bleiben.

# Beatmungsfilm Hirslanden



## content:

3D Animation:  
Einführen des  
Beatmungsschlauc  
hes. Luftstrom wird  
gezeigt.

Analog zu Video  
"Standard-  
Fassung" (1:45 –  
2:15)

## scene:

5

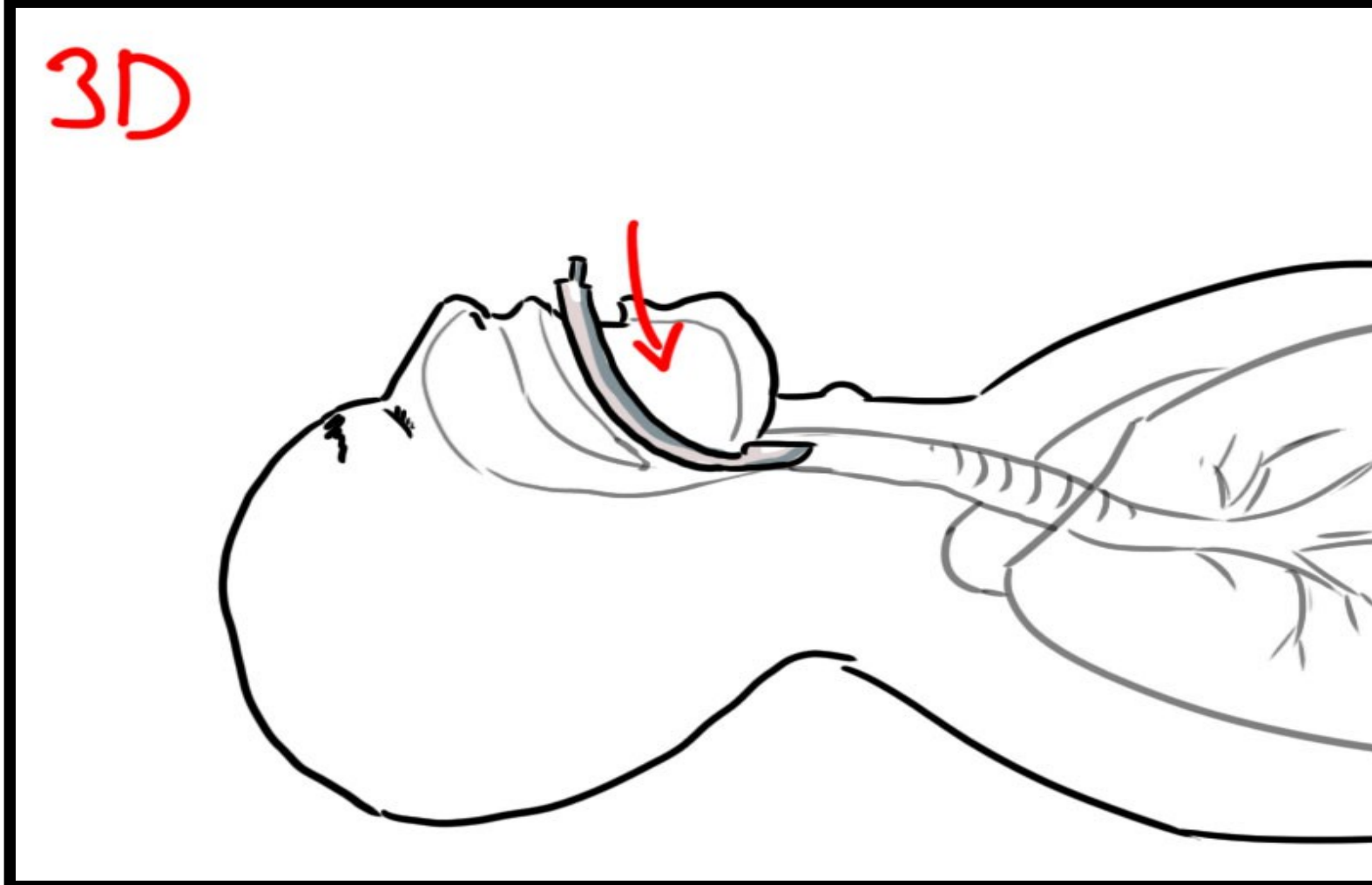
## duration:

24 sec

## voice:

Zur Sicherstellung der Beatmung und zum Schutz Ihrer Lunge wird über den Mund ein flexibler Beatmungsschlauch eingeführt. Bei vielen Eingriffen kommt die Intubation der Luftröhre zum Einsatz. Die Intubation bezeichnet das vorsichtige Einführen eines Beatmungsschlauches durch den Mund in die Luftröhre. Während dieses Vorgangs schlafen Sie bereits tief. In speziellen Fällen kann der Beatmungsschlauch auch durch die Nase eingeführt werden.

# Beatmungsfilm Hirslanden



## content:

3D Animation:  
Einführen der  
Larynxmaske.  
Luftstrom wird  
gezeigt.

Analog zu Video  
"Standard-  
Fassung" (3:45 –  
4:05)

## scene:

6

## duration:

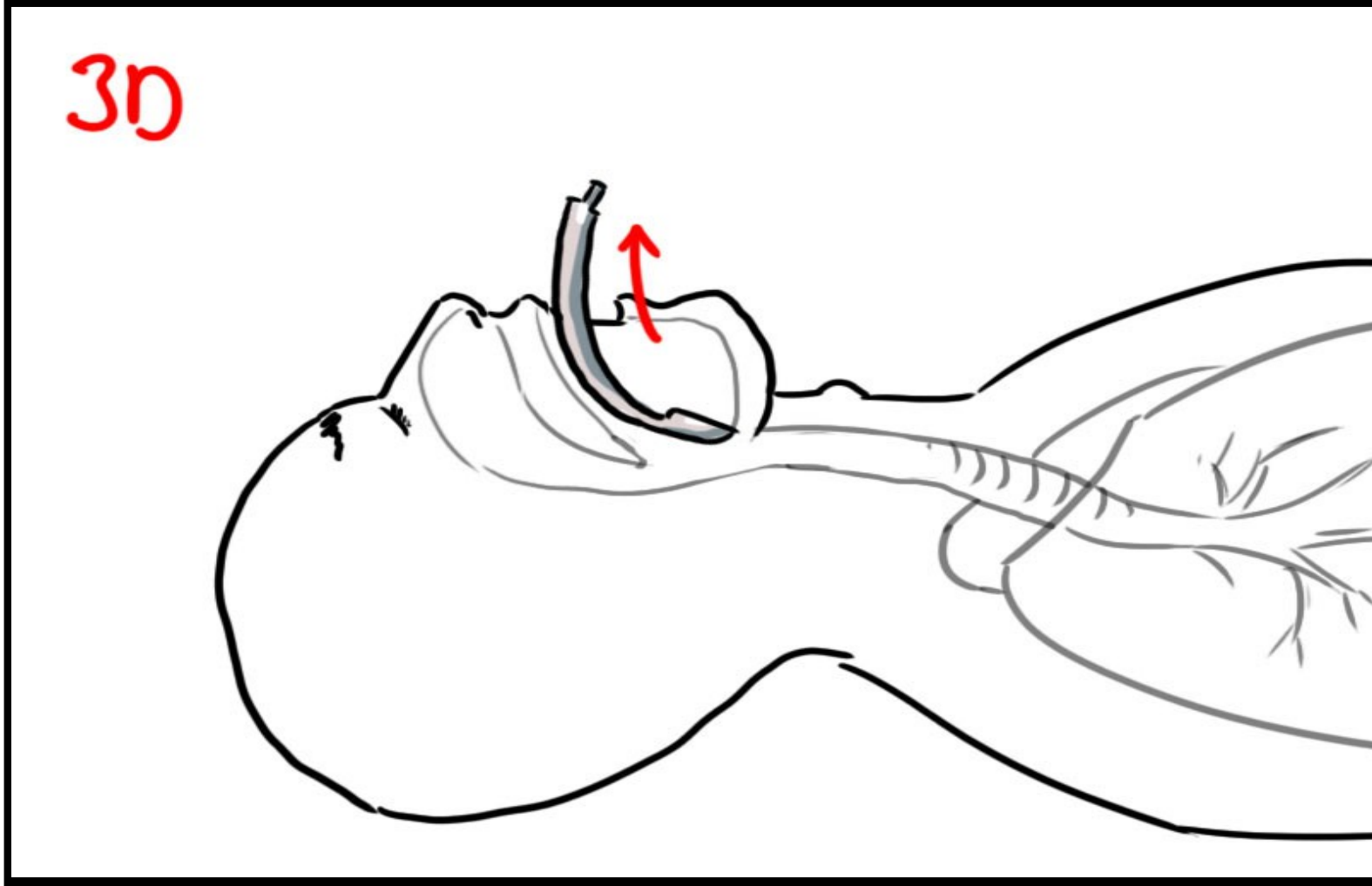
18 sec

## voice:

Bei bestimmten Eingriffen bietet sich als Alternative zur Intubation eine Kehlkopfmaske an. In der Fachsprache heisst diese Larynxmaske. Sie wird genau wie der Beatmungsschlauch erst dann eingeführt, wenn Sie tief schlafen.

Wir werden das für Sie am besten geeignete Verfahren auswählen. Sie selbst spüren keinen Unterschied.

# Beatmungsfilm Hirslanden



## content:

3D Animation:  
Entfernen der  
Larynxmaske (kein  
Splittscreen)

Analog zu Video  
"Standard-  
Fassung" (4:05 –  
4:25)

## scene:

7

## duration:

14 sec

## voice:

Nach dem Eingriff beenden wir die Anästhesie, indem wir die Zufuhr der Anästhesiemittel stoppen. Den Beatmungsschlauch beziehungsweise die Larynxmaske entfernen wir, sobald Sie selbst wieder ausreichend atmen. Sie erwachen dann langsam wie aus einem tiefen Schlaf.

# Beatmungsfilm Hirslanden



## content:

Realfilm:  
Aufwachraum,  
Personal das den  
Patienten  
überwacht.

## scene:

8

## duration:

22 sec

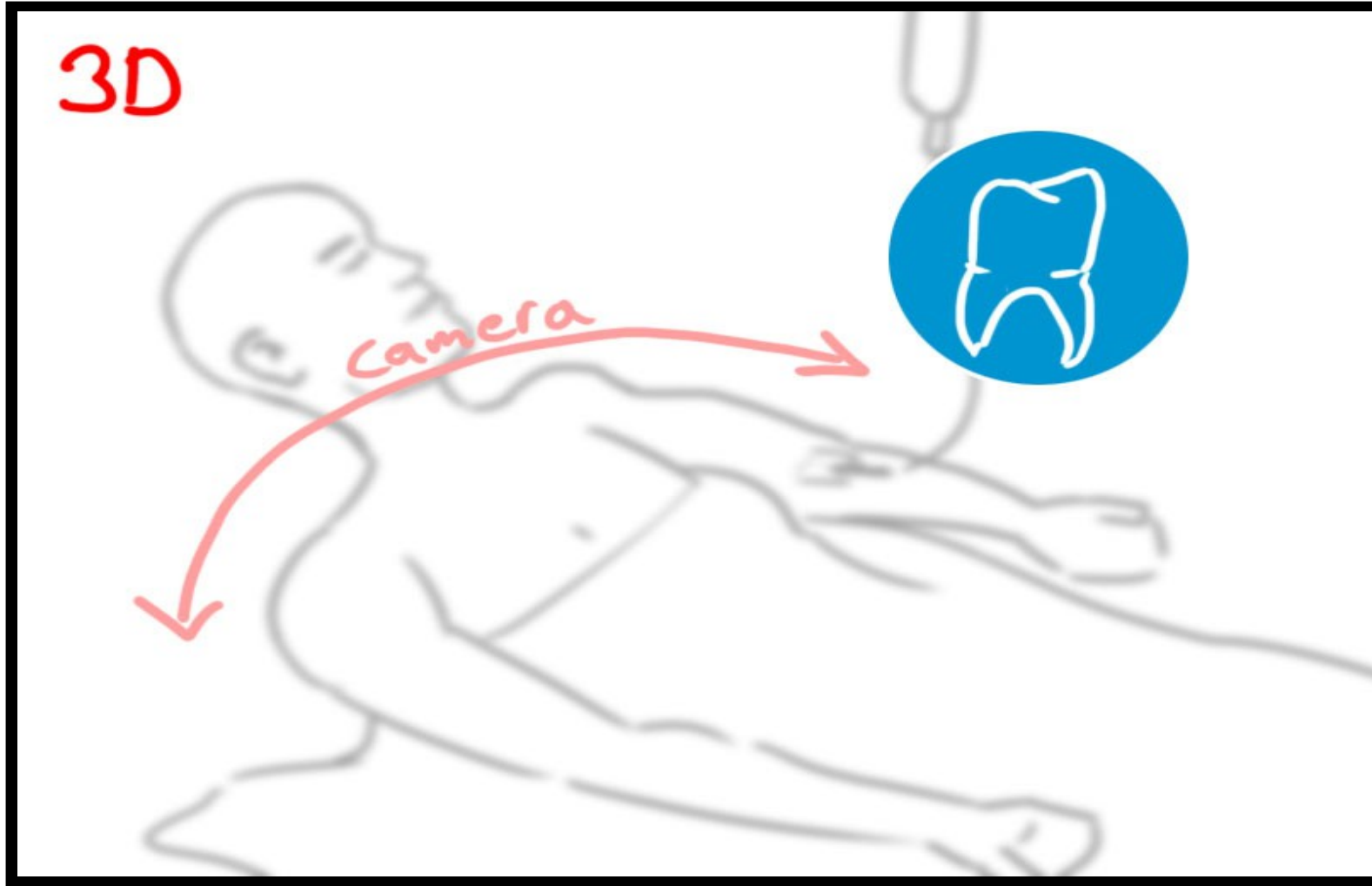
## voice:

Nach dem Eingriff werden Sie im Aufwachraum überwacht und betreut. Bei komplexeren Operationen kann es erforderlich sein, dass Sie für eine gewisse Zeit auf der Überwachungsstation bleiben.

Sollten Sie Übelkeit oder Schmerzen verspüren, sagen Sie uns dies bitte. Solche Beschwerden können sofort behandelt werden. Wenn Sie wieder wach und Ihre Körperfunktionen stabil sind, verlegen wir Sie auf Ihre Station.



# Beatmungsfilm Hirslanden



## content:

3D Animation:  
Kamera bewegt sich über liegendem Patienten, über diesen werden Icons eingeblendet. Hintergrund wird unscharf gezeichnet.

## scene:

9

## duration:

58 sec

## voice:

Die Risiken einer Allgemeinanästhesie sind heutzutage sehr gering. Die modernen Anästhesiemethoden und die Überwachungsmassnahmen sorgen für grösstmögliche Sicherheit. Dies gilt auch für schwere Operationen, Patienten im hohen Alter und Patienten mit Vorerkrankungen. Im Rahmen der Allgemeinanästhesie kann es dennoch zu folgenden Problemen kommen:  
Übelkeit, Erbrechen oder Kältezittern  
Zahnschäden, Haut- und Gewebeschäden durch die Lagerung auf dem Operationstisch, Heiserkeit, Schluckbeschwerden und Halsschmerzen, Erwachen während der Narkose mit Wahrnehmung von Geräuschen oder Gesprächen

# Beatmungsfilm Hirslanden



## content:

Realfilm:  
Beratungsgespräch.

## scene:

10

## duration:

58 sec

## voice:

Ausgesprochen selten kann es auch zu schwerwiegenden Komplikationen kommen:

Herz-Kreislauf-Stillstand wegen schwerem Sauerstoffmangel, Schwere allergische Reaktionen mit Krampfanfällen und Schockzuständen, Lebensbedrohliche Unverträglichkeitsreaktionen auf Anästhesiemittel, Eindringen von Magensaft in die Lunge mit schweren Lungenschäden als Folge, Nervenschäden mit vorübergehenden oder bleibenden Lähmungen oder chronischen Schmerzen

# Beatmungsfilm Hirslanden



## content:

Realfilm:  
Beratungsgespräch.

## scene:

10


## duration:

17 sec

## voice:

Im persönlichen Arzt-Patienten-Gespräch werden wir Sie über Ihr individuelles Risikoprofil informieren. Durch richtiges Verhalten können Sie zu einem sicheren Verlauf der Anästhesie beitragen. Bitte beachten Sie deshalb die nachfolgenden Verhaltensregeln, sofern wir Ihnen keine anderen Anweisungen geben.

# Beatmungsfilm Hirslanden



## content:

Realfilm:  
Weisser  
Hintergrund mit  
Uhr und sich  
einblendenden  
Icons

## scene:

11

## duration:

26 sec

## voice:

Bis zu sechs Stunden vor der Anästhesie dürfen Sie noch eine leichte Mahlzeit einnehmen. Bis zwei Stunden vor der Anästhesie dürfen Sie nur noch klare Flüssigkeit trinken. Diese darf kein Fett, keine festen Bestandteile, keine Kohlensäure und keinen Alkohol enthalten. Erlaubt sind zum Beispiel Wasser, Kaffee oder Tee. Nicht erlaubt sind Milch, Rahm und Fruchtsäfte.

# Beatmungsfilm Hirslanden



## content:

Realfilm:  
Einblenden Icon  
auf weissem  
Hintergrund

## scene:

12

## duration:

15 sec

## voice:

Klären Sie mit dem Hausarzt oder uns ab, welche ihrer eigenen Medikamente Sie einnehmen sollen und nehmen Sie diese mit ins Spital.

# Beatmungsfilm Hirslanden



## content:

Realfilm:  
Ausfüllen Formular,

## scene:

14

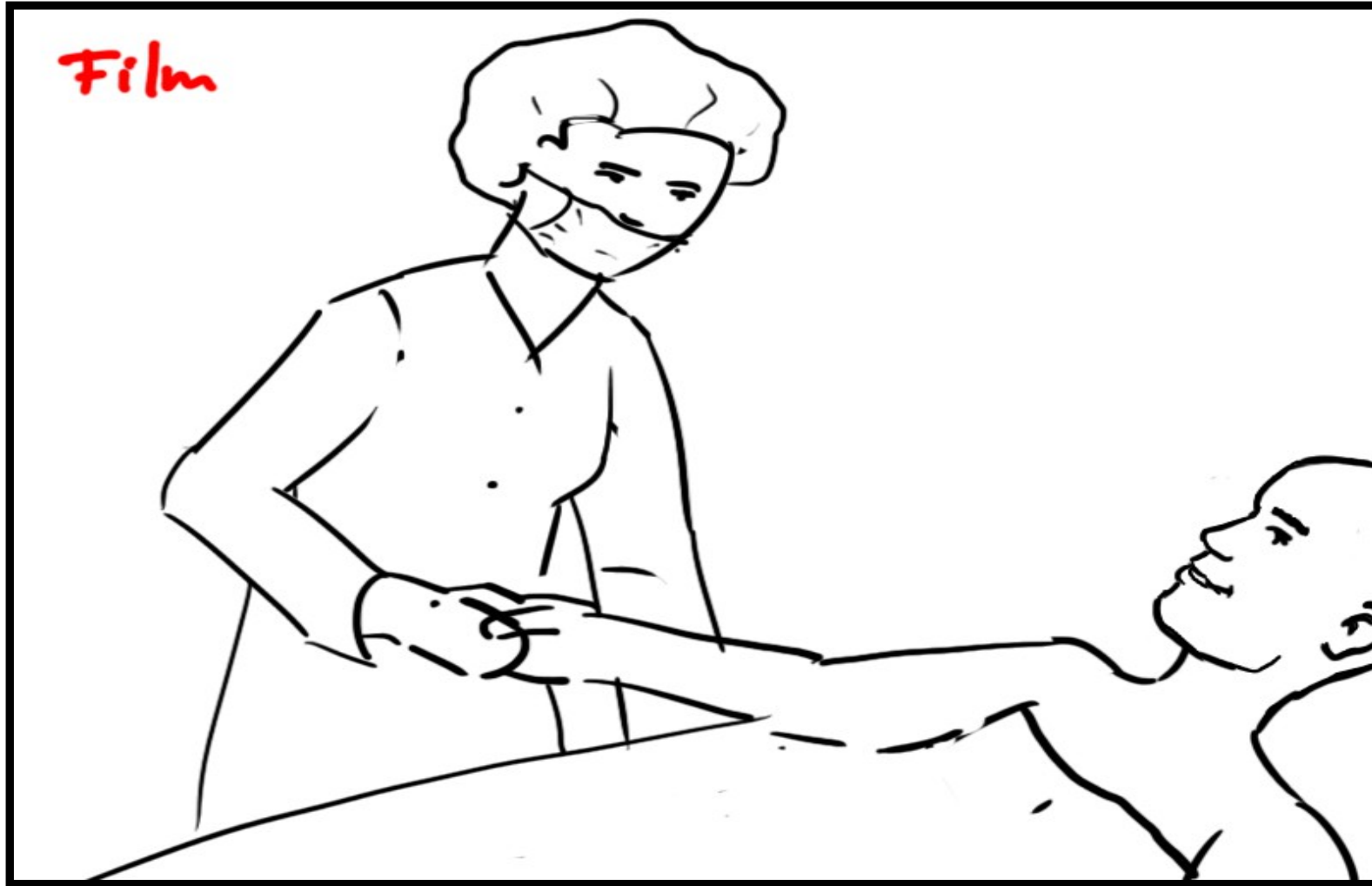
## duration:

14 sec

## voice:

Vor dem Gespräch mit dem Anästhesiearzt bitten wir Sie, den Fragebogen zu Ihrem Gesundheitszustand gewissenhaft und möglichst vollständig auszufüllen. Im Gespräch mit dem Anästhesisten können Sie alle noch offenen Fragen klären und dann das Einverständnisformular unterzeichnen.

# Beatmungsfilm Hirslanden



## content:

Realfilm:  
Chirurgen  
begrüßen den  
Patienten im OP

## scene:

15

## duration:

6 sec

## voice:

Wir danken Ihnen für Ihre Aufmerksamkeit und wünschen Ihnen alles Gute für Ihre bevorstehende Operation.